


ORGANIZACIONES DE IMAGENOLÓGIA COLOMBIANA OIC S.A.

NIT 830.009.112-9


BALANCE GENERAL COMPARATIVO

En Miles de Pesos


A 31 DE DICIEMBRE DEL 2014

VIGILADO Supersalud 

No.PUC	ACTIVO	Nota No.	2014	2013	VARIACION	%
CORRIENTE						
1105	Caja	4	\$ 26,418	\$ 6,382	\$ 20,035	314%
1110	Bancos	4	\$ 273,658	\$ 786,726	\$ -513,068	-65%
1120	Cuentas de Ahorros	4	\$ 2,252	\$ 2,252	\$ -	0%
1130	Depositos en organismos cooperativos	4	\$ 185	\$ -	\$ 185	0%
1205	Inversiones en Acciones	5	\$ 34,424	\$ 34,424	\$ -	0%
1210	Cuotas o Partes de Interes Social	5	\$ 32,942	\$ 32,942	\$ -	0%
1215	Inversiones - Diversas	5	\$ 3,843	\$ 3,843	\$ -	0%
1260	Cuentas en Participacion	5	\$ 2,000,000	\$ -	\$ 2,000,000	0%
1305	Deudores Comerciales	6	\$ 1,561,542	\$ 8,353,974	\$ -6,792,433	-81%
1330	Anticipos y Avances	7	\$ 272,842	\$ 893,931	\$ -621,289	-70%
1355	Anticipo de Impuestos y Contribuciones	8	\$ 292,980	\$ 299,600	\$ -6,620	-2%
1365	Cuentas a trabajadores	9	\$ 2,925	\$ 16,880	\$ -13,955	-83%
1380	Deudores varios UT OIC del Caribe	10	\$ 2,504,865	\$ 1,477,869	\$ 1,026,997	69%
1390	Deudas de Difícil Cobro	11	\$ 379,899	\$ -	\$ 379,899	0%
	TOTAL ACTIVO CORRIENTE		\$ 7,388,575	\$ 11,908,822	\$ -6,900,332	-58%
ACTIVO FIJOS						
1516	Construcciones y Edificaciones	12	\$ 163,000	\$ 163,000	\$ -	0%
1524	Equipo de Oficina	12	\$ 106,042	\$ 56,655	\$ 49,386	87%
1528	Equipo de Computacion	12	\$ 38,368	\$ 42,395	\$ -4,027	-9%
1532	Maquinaria y Equipo Medico Cientifico	12	\$ 5,134,921	\$ 2,856,423	\$ 2,278,498	80%
	TOTAL ACTIVOS FIJOS		\$ 5,442,331	\$ 3,118,474	\$ 2,323,857	75%
1592	Menos: Depreciaciones	12	\$ -1,365,548	\$ -1,255,035	\$ -110,513	9%
	TOTAL ACTIVOS FIJOS NETO		\$ 4,076,783	\$ 1,863,438	\$ 2,213,344	83%
OTROS ACTIVOS						
1635	Licencias		\$ -	\$ 920	\$ -920	-100%
1710	Cargos Diferidos		\$ -	\$ 200,868	\$ -200,868	-100%
	TOTAL OTROS ACTIVOS		\$ -	\$ 201,789	\$ -201,789	-100%
	TOTAL ACTIVO		\$ 11,465,357	\$ 13,974,050	\$ -4,888,777	-35%
CUENTAS DE ORDEN DEUDORAS						
8300	Bienes recibidos en Arrendamiento Financiero		\$ 578,464	\$ 515,071	\$ -63,392	-12%
8315	Propiedad, Planta y Equipo		\$ 1,166,811	\$ 517,881	\$ -648,930	-125%
			\$ 1,745,274	\$ 1,032,952	\$ -712,322	-69%


 MARIO GIOVANNY LARA BALCAZAR
 Representante Legal


 ASTRID MAGERLY DIAZ CERRO
 Contador
 T.P. 110087-T


 LIN LAOS ZAMBRANO MARTÍNEZ
 Revisor Fiscal
 T.P. 76.403-T

ORGANIZACIONES DE IMAGENOLOGIA COLOMBIANA OIC S.A.

NIT 830.009.112-9
BALANCE GENERAL COMPARATIVO
En Miles de Pesos
A 31 DE DICIEMBRE DEL 2014

VIGILADO Supersalud

	Nota	2014	2013	VARIACION	%
PASIVO					
CORRIENTE					
2105		\$ 5,882	\$ -	\$ 5,882	0%
2205	14	\$ 305,988	\$ 293,959	\$ 12,029	4%
2335	14	\$ 1,379,867	\$ 2,491,056	\$ -1,111,189	-45%
2355		\$ 24,921	\$ 339,988	\$ -315,067	-93%
2365	16	\$ 209,099	\$ 334,800	\$ -125,701	-38%
2368	16	\$ 1,882	\$ 3,815	\$ -1,933	-51%
2370		\$ 73,481	\$ 76,518	\$ -3,036	-4%
2380	15	\$ 153,588	\$ 2,223,442	\$ -2,069,854	-93%
2404		\$ 322,582	\$ -	\$ 322,582	0%
2412		\$ -	\$ -	\$ -	0%
2495	15	\$ -	\$ 104,194	\$ -104,194	-100%
2505		\$ 115,784	\$ 325,251	\$ -209,468	-64%
2510		\$ 57,446	\$ 42,050	\$ 15,396	37%
2515		\$ 6,325	\$ 5,260	\$ 1,065	20%
2520		\$ 37	\$ -	\$ 37	0%
2525		\$ 45,311	\$ 20,055	\$ 25,256	126%
TOTAL PASIVO CORRIENTE		\$ 2,702,192	\$ 6,260,386	\$ -3,558,194	-57%
NO CORRIENTE					
2105	13	\$ 176,094	\$ 262,674	\$ -86,580	-33%
2380	15	\$ 90,028	\$ 103,602	\$ -13,574	-13%
TOTAL PASIVO A LARGO PLAZO		\$ 266,122	\$ 366,277	\$ -100,155	-27%
PASIVOS ESTIMADOS Y PROVISIONES					
2605		\$ -	\$ 388,293	\$ -388,293	-100%
2610		\$ -	\$ -	\$ -	0%
2615		\$ -	\$ 313,428	\$ -313,428	-100%
2615		\$ -	\$ 112,834	\$ -112,834	-100%
2635		\$ -	\$ -	\$ -	0%
2805		\$ 4,658	\$ 4,458	\$ 200	4%
2840	17	\$ 1,921,199	\$ -	\$ 1,921,199	0%
TOTAL PASIVOS ESTIMADOS		\$ 1,925,857	\$ 819,012	\$ 1,106,845	135%
TOTAL PASIVO		\$ 4,894,171	\$ 7,445,675	\$ -2,551,504	-34%
PATRIMONIO					
3105	18	\$ 700,000	\$ 700,000	\$ -	0%
3300		\$ 350,000	\$ 350,000	\$ -	0%
3305		\$ 439,228	\$ 419,765	\$ 19,463	5%
3600		\$ 42,812	\$ 194,630	\$ -151,818	-78%
3700		\$ 5,039,147	\$ 4,863,980	\$ 175,167	4%
TOTAL PATRIMONIO		\$ 6,571,187	\$ 6,528,375	\$ 42,812	1%
TOTAL PASIVO Y PATRIMONIO		\$ 11,465,357	\$ 13,974,050	\$ -2,508,693	-18%
CUENTAS DE ORDEN ACREEDORAS					
9305		\$ 578,464	\$ 515,071	\$ 63,392	12%
9315		\$ 1,166,811	\$ 517,881	\$ 648,930	125%
		\$ 1,745,274	\$ 1,032,952	\$ 712,322	69%

MARIO GIOVANNY LARA BALCAZAR
Representante Legal

ASTRID MAGEELY DIAZ PANDO
Contador
T.P. 110087-T

LIN LAOS ZAMBRANO MARTÍNEZ
Revisor Fisco
T.P.76403 T.

ORGANIZACIONES DE IMAGENOLOGIA COLOMBIANA OIC S.A.

NIT 830.009.112-9

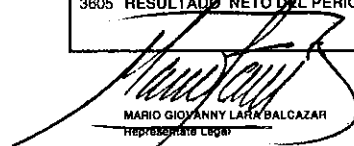
ESTADO DE RESULTADO

En Miles de Pesos


DE 1 DE ENERO A 31 DE DICIEMBRE DE 2014

VIGILADO Supersalud 


	Nota No.	2014	2013	VARIACIÓN	%
41 INGRESOS OPERACIONALES	20	\$ 5,785,467	\$ 5,525,525	\$ 1,259,942	22.8%
4125 Prestación de Servicios Bogotá D.C.		\$ 215,051	\$ 84,631	\$ 130,421	154.1%
4125 Prestación de Servicios Neiva / Huila		\$ 1,396,969	\$ 1,482,922	\$ -85,954	-5.8%
4125 Prestación de Servicios Cartagena D.T.		\$ 3,055,606	\$ 1,885,877	\$ 1,169,729	62.0%
4125 Prestación de Servicios Apartado / Antioquia		\$ 1,489,089	\$ 1,554,066	\$ -64,977	-4.2%
4125 Prestación de Servicios Leticia / Amazonas		\$ 654,583	\$ 546,511	\$ 108,072	19.8%
4125 Prestación de Servicios Country/Bogotá		\$ 40,435	\$ -	\$ 40,435	0
4175 Devoluciones y Descuentos (Glosas)		\$ -66,266	\$ -28,482	\$ -37,784	132.7%
61 COSTOS OPERACIONALES	22	\$ 2,929,560	\$ 2,253,462	\$ 676,098	30.0%
6110 Honorarios		\$ 584,341	\$ 307,068	\$ 277,273	90.3%
6165 Materiales y Medicamentos		\$ 183,365	\$ 188,782	\$ -5,417	-2.9%
6195 Participaciones		\$ 298,623	\$ 131,373	\$ 167,251	127.3%
6195 Gastos UT OIC del Caribe		\$ 1,863,231	\$ 1,626,239	\$ 236,992	14.6%
UTILIDAD BRUTA		\$ 3,855,906	\$ 3,272,062	\$ 583,844	17.8%
51 GASTOS DE ADMINISTRACION		\$ 5,220,077	\$ 3,199,918	\$ 2,020,158	63.1%
5105 Gastos de Nomina		\$ 1,412,394	\$ 1,393,812	\$ 18,583	1.3%
5110 Honorarios		\$ 621,849	\$ 273,365	\$ 348,484	127.5%
5115 Impuestos		\$ 397,453	\$ 192,451	\$ 205,001	106.5%
5120 Arrendamientos		\$ 753,606	\$ 304,846	\$ 448,760	147.2%
5125 Contribuciones y Afiliaciones		\$ 3,682	\$ 59	\$ 3,623	6146.4%
5130 Seguros		\$ 13,126	\$ 29,478	\$ -16,352	-55.5%
5135 Servicios		\$ 222,708	\$ 259,245	\$ -36,537	-14.1%
5140 Legales		\$ 11,029	\$ 8,190	\$ 2,839	34.7%
5145 Mantenimiento y Reparaciones		\$ 569,019	\$ 144,255	\$ 424,764	294.5%
5150 Adecuación e Instalaciones		\$ 63,608	\$ 12,297	\$ 51,311	417.3%
5155 Gastos de Viaje		\$ 55,463	\$ 79,908	\$ -24,445	-30.6%
5160 Depreciaciones		\$ 761,006	\$ 298,263	\$ 462,743	155.1%
5165 Amortizaciones		\$ 46,879	\$ 38,932	\$ 7,948	20.4%
5195 Diversos		\$ 288,255	\$ 164,818	\$ 123,437	74.9%
UTILIDAD OPERACIONAL		\$ -1,364,171	\$ 72,144	\$ -1,436,315	-1990.9%
42 INGRESOS NO OPERACIONALES	21	\$ 2,347,206	\$ 1,290,860	\$ 1,056,346	81.8%
4210 Rendimientos Financieros		\$ 2,231,406	\$ 874	\$ 2,230,532	255256.3%
4250 Recuperaciones		\$ 1,309	\$ 1,466	\$ -157	-10.7%
4260 Reintegro Costos y Gastos		\$ 113,051	\$ 1,287,877	\$ -1,174,826	-91.2%
4275 Descuentos Otorgados		\$ 1,335	\$ 430	\$ 905	210.2%
4295 Diversos		\$ 105	\$ 213	\$ -108	-50.7%
5 GASTOS NO OPERACIONALES		\$ 617,642	\$ 742,113	\$ -124,471	-16.8%
53 Financieros		\$ 268,346	\$ 122,936	\$ 145,410	118.3%
54 Renta y Complementarios		\$ -	\$ -	\$ -	0.0%
55 Gastos Extraordinarios		\$ 349,296	\$ 619,176	\$ -269,881	-43.6%
UTILIDAD ANTES DE IMPUESTOS		\$ 365,394	\$ 620,892	\$ -255,498	-41.2%
54 Provision Impuestos Renta, Complementarios y equidad		\$ 322,582	\$ 426,262	\$ -103,680	-48.6%
5405 Provisión Impuesto de Renta y Complementarios		\$ 237,193	\$ 313,428	\$ -76,235	-24.3%
5405 Provisión Impuesto de Renta para la equidad		\$ 85,389	\$ 112,834	\$ -27,445	-24.3%
3605 RESULTADO NETO DEL PERIODO		\$ 42,812	\$ 194,630	\$ -151,818	-78.0%



MARIO GIOVANNY LARA BALCAZAR
Representante Legal



ASTRID MAGERLY DIAZ PARISO
Contable
T.P. 110087-T



LIN LAOS ZAMBRANO MARTINEZ
Revisor Fiscal
T.P. 16403-T